

## Les jeunes Inactifs et/ou au Chômage (JIC) par Etablissement Public de Coopération Intercommunal (EPCI) en Auvergne-Rhône-Alpes

### Poids des JIC parmi les jeunes par EPCI

	CC du Lac d'Aiguebelette (CCLA)	AUVERGNE-RHÔNE-ALPES
Jeunes Inactifs et/ou au chômage (JIC)	312	582 007
Jeunes 16/29 ans	680	1 308 745
Poids des JIC parmi les jeunes	45,9%	44,5%

Source : Insee, recensement principal de la population 2018

CC : Communauté de communes CA : communauté d'agglomération

### AVERTISSEMENT

Certains EPCI, au nombre de huit en Auvergne-Rhône-Alpes, sont formés d'une à trois communes et ne sont donc pas analysés dans ce document. Il s'agit des EPCI suivants : Communauté de communes de Cèze Cévennes, Communauté de communes Ventoux Sud, Communauté de commune du Sisteronais-Buëch, Communauté d'agglomération Mâconnais Beaujolais Agglomération, Communauté de communes Jabron-Lure-Vançon-Durance, Communauté de communes Le Grand Charolais, Communauté de communes des Vallées d'Aigueblanche et Communauté de communes Vaison Ventoux.



### Répartition des jeunes et des JIC entre chômeurs et inactifs (en %)

	CC du Lac d'Aiguebelette (CCLA)	AUVERGNE-RHÔNE-ALPES
Part des chômeurs parmi les JIC	18,6	12,8
Part des inactifs parmi les JIC	47,1	42,2

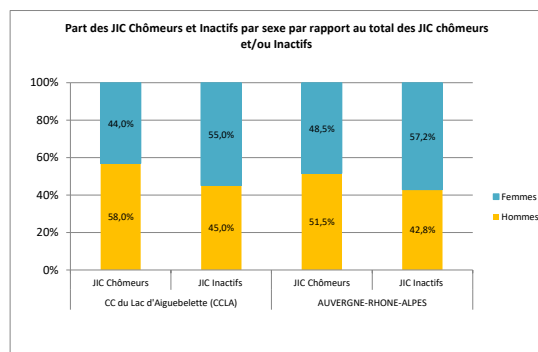
Source : Insee, recensement principal de la population 2018

### Répartition des jeunes et des JIC selon leur sexe (en %)

	CC du Lac d'Aiguebelette (CCLA)	AUVERGNE-RHÔNE-ALPES
Part des femmes parmi les JIC	53,7	50,7
Part des femmes parmi les jeunes	45,0	42,8

Part des hommes parmi les JIC	55,0	57,2
Part des hommes parmi les jeunes	44,0	48,5

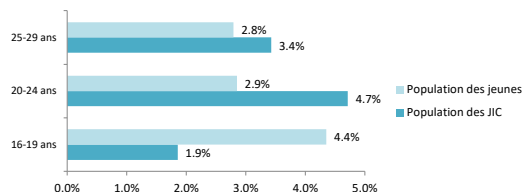
Source : Insee, recensement principal de la population 2018



Source : Insee, recensement principal de la population 2018

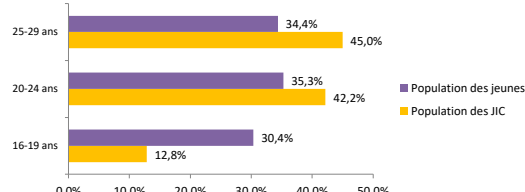
### Répartition des jeunes et des JIC selon leur tranche d'âge

#### CC du Lac d'Aiguebelette (CCLA)



Source : Insee, recensement principal de la population 2018

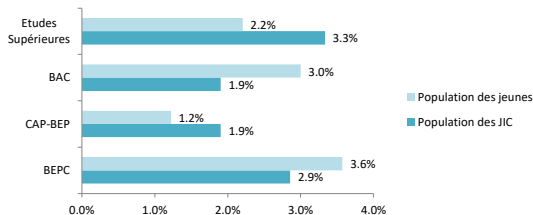
#### Auvergne-Rhône-Alpes



Source : Insee, recensement principal de la population 2018

### Répartition des jeunes et des JIC selon leur niveau de diplôme

#### CC du Lac d'Aiguebelette (CCLA)



Source : Insee, recensement principal de la population 2018

#### Auvergne-Rhône-Alpes



Source : Insee, recensement principal de la population 2018